



HKR-Guest – Gäst WiFi

Guide för att komma igång med HKRs Gäst-WiFi (HKR-Guest)

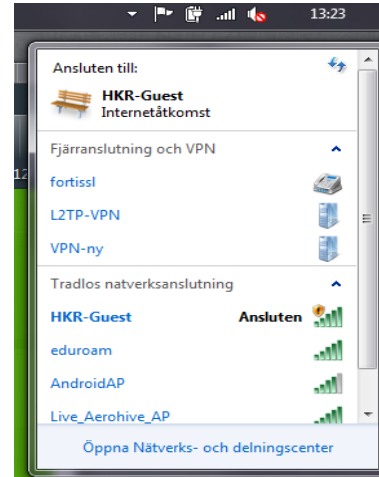
- OBS:**
- **Du som anställd eller student vid HKR, skall använda det snabbare och öppnare nätverket: "eduroam".**
 - **Gästnätet är kraftigt begränsat i förhållande till eduroam.**
 - **Gästnätet är endast avsett för gäster och besökare på HKR.**

Kristianstad University
SE-291 88 Kristianstad
+46 44 20 30 00
www.hkr.se

(1) - Anslut till det trådlösa nätverket "HKR-Guest".

För enheter med 3G/4G-surf:

Om du ansluter en enhet som har ett aktivt data-/surf-abonnemang, kan du behöva stänga av "mobildata" på enheten för att gästnätet ska fungera korrekt. Annars finns det risk för att din enhet försöker leta efter vår registreringsserver ute på internet istället, och då inte hittar den.

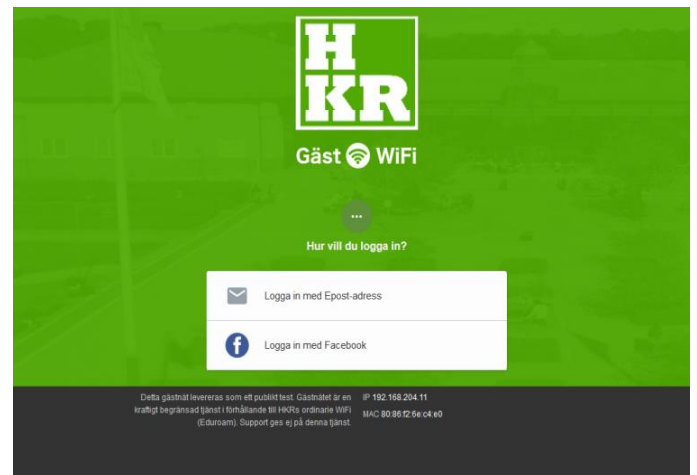


(2) – Du skickas nu automatiskt till inloggningsportalen. Om du inte skickas till inloggningssidan, försök att gå till valfri hemsida, så ska inloggningssidan dyka upp.

Här finns 2st inloggningsalternativ:

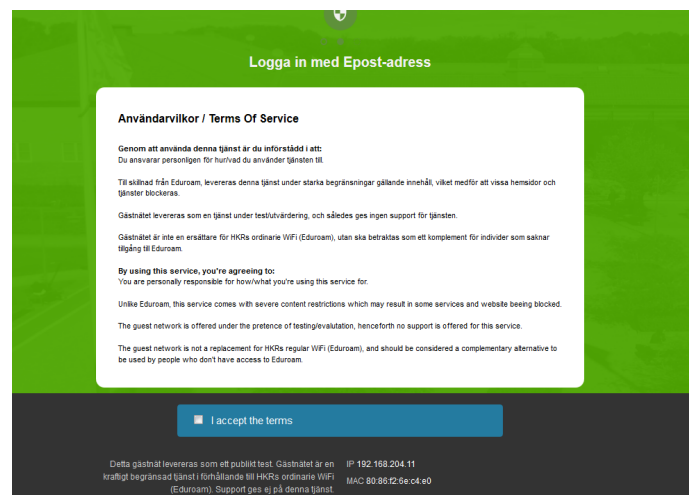
Epost = Ange din e-postadress.

Därefter beviljas du internetåtkomst i 3 minuter för att logga in på din mail och aktivera 12 timmars access via länken i det mail som skickats till den angivna e-postadressen.



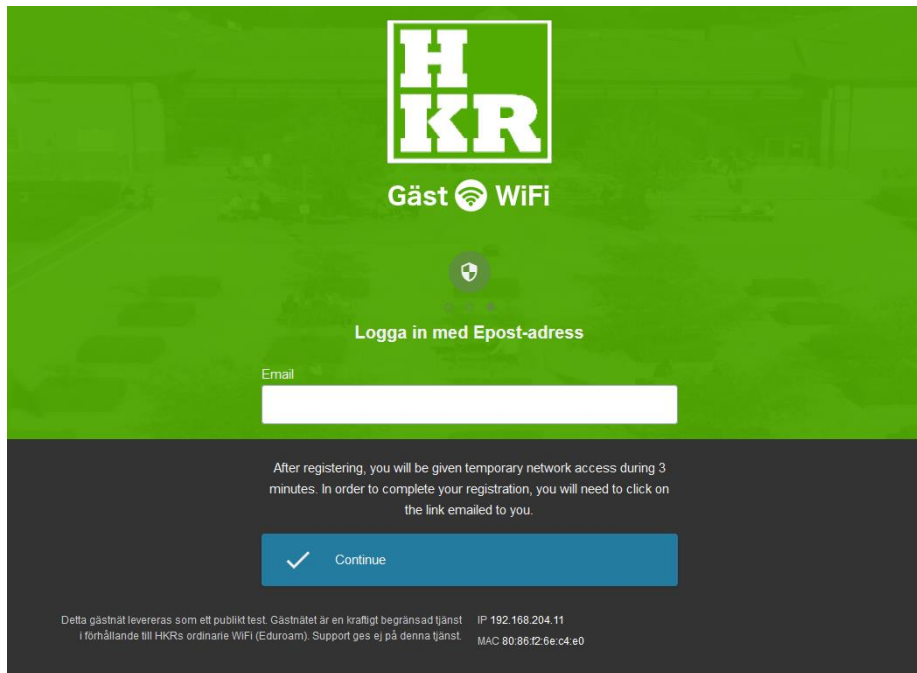
Facebook = Du skickas vidare till facebook.com för inloggning. Efter lyckad inloggning mot Facebook, beviljas du 12 timmars internetåtkomst. (**OBS: aningen buggig och inloggningsprocessen kan behöva upprepas om det fallerar**)

(3) – Oavsett inloggningsmetod, tvingas du först att acceptera användarvillkoren.

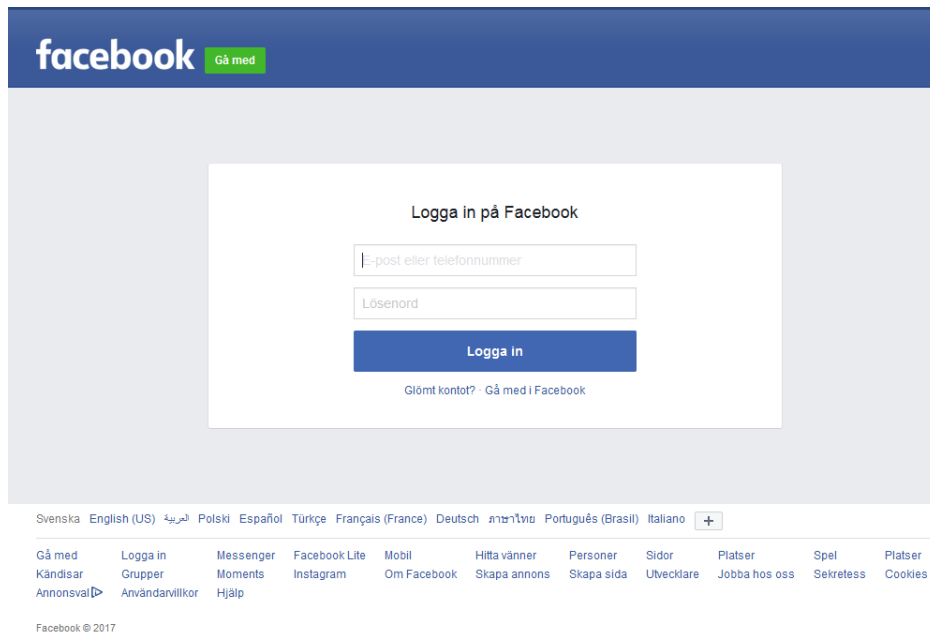


Hur det ser ut vid inloggning via...

Epost:



Facebook:



Aktiveringsmailet:

