

Webprint

Utskrifter via webbläsare på egen dator, telefon och platta

Starta en webbläsare och gå till <http://webprint.hkr.se>



PaperCutMF

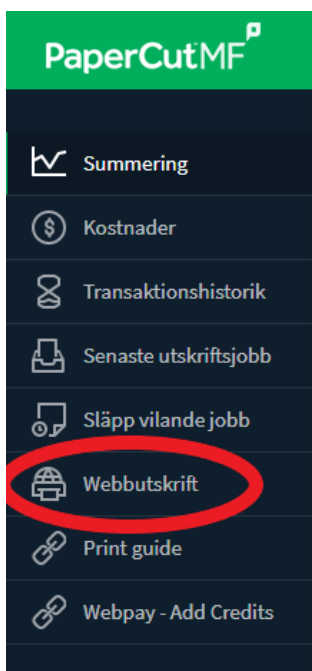
Användarnamn

Lösenord

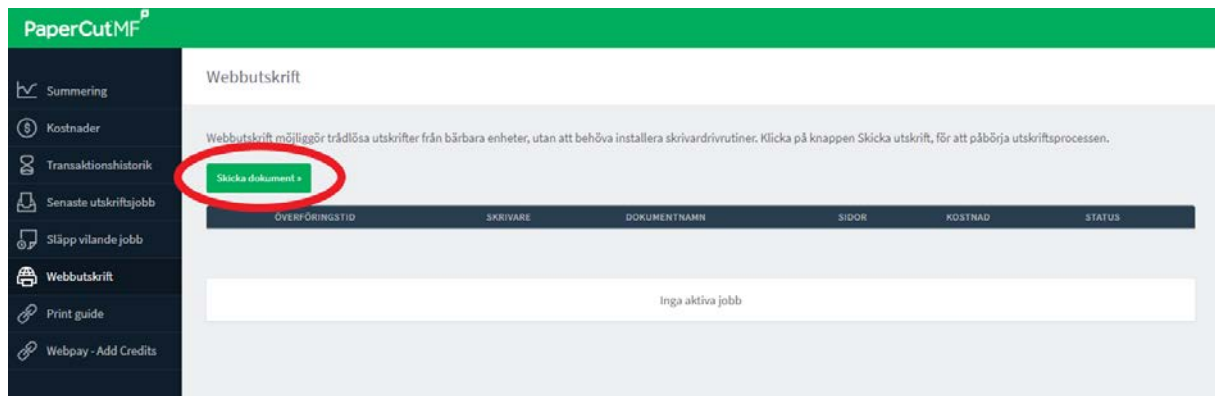
Språk

Logga in

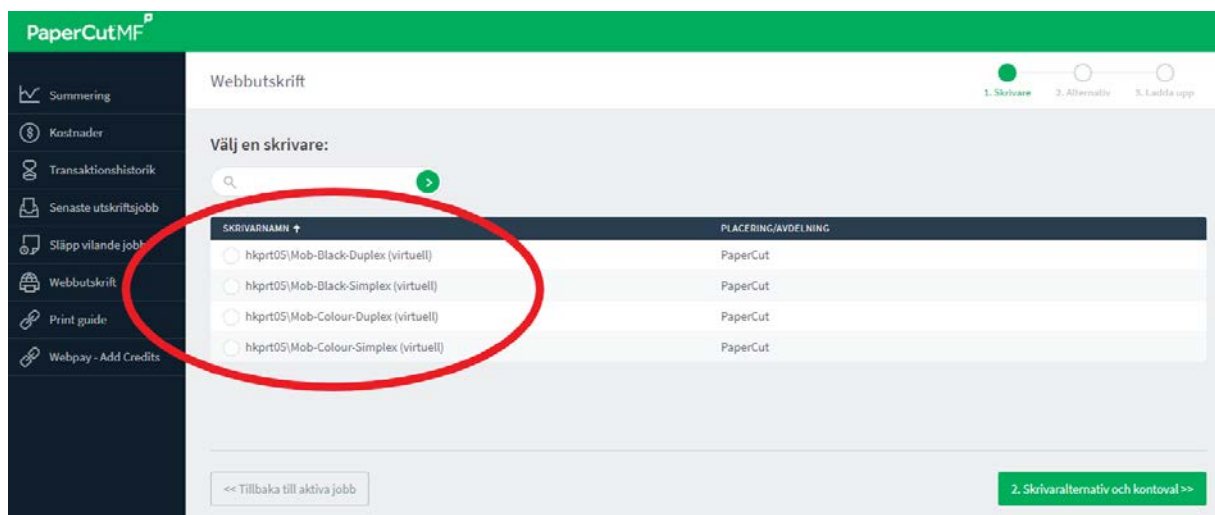
Logga in med din HKR inloggning och lösenord



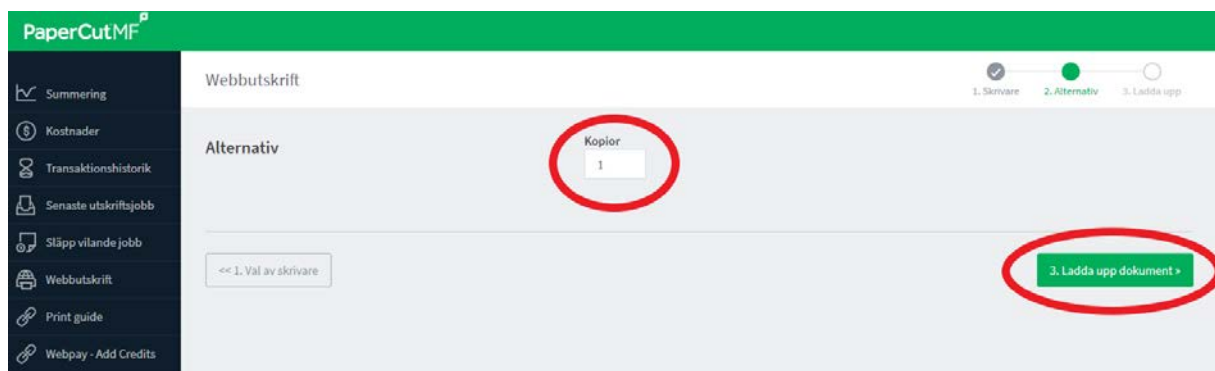
Välj Webbutskrift



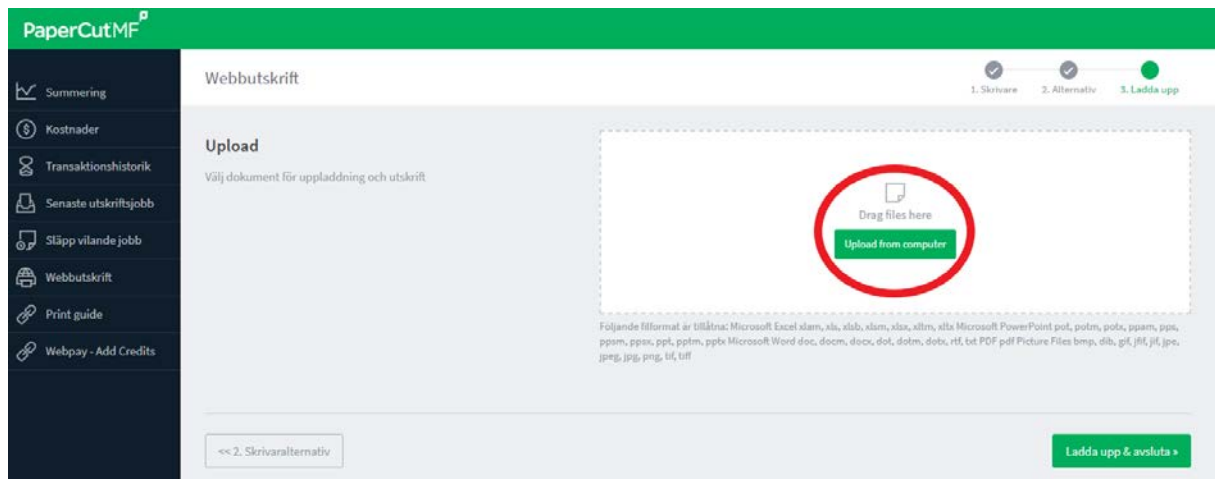
Klicka på Skicka dokument



Välj om det skall vara färg eller svart/vit, dubbelsidigt eller enkelsidigt



Välj antal kopior ni vill ha och klicka på Ladda upp dokument



Klicka på Upload from computer välj den fil som skall skrivas ut

Följande filformat är tillåtna:

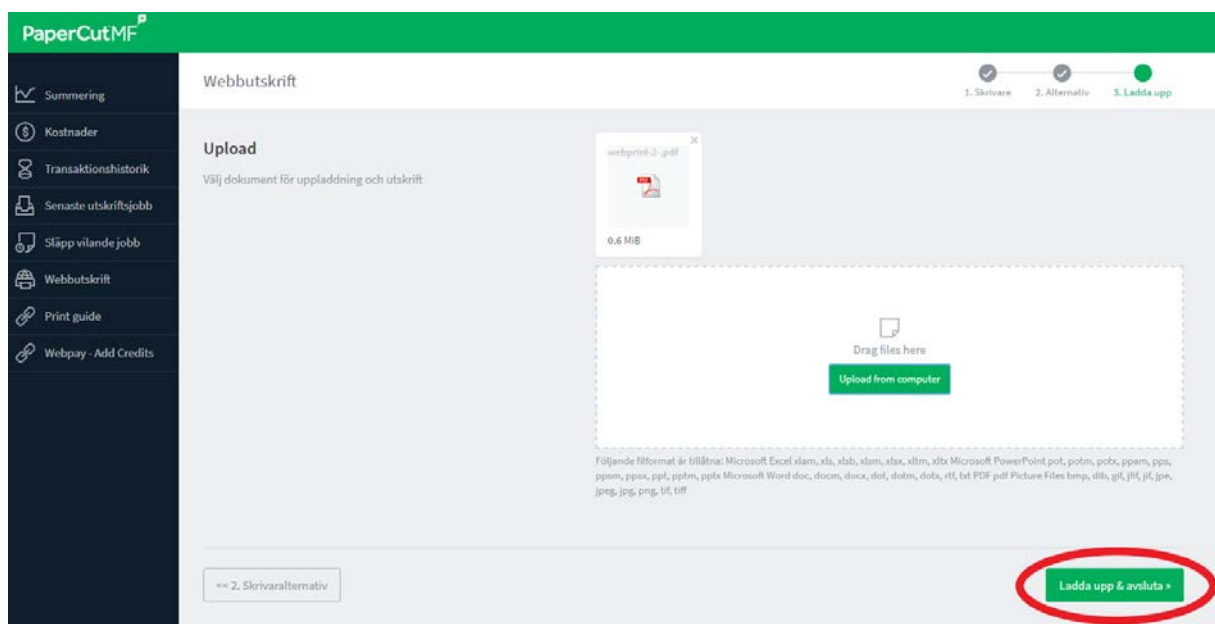
Microsoft Excel: xlam, xls, xlsb, xlsx, xltm, xlsx

Microsoft PowerPoint: pot, potm, potx, ppam, pps, ppsm, ppsx, ppt, pptm, pptx

Microsoft Word: doc, docm, docx, dot, dotm, dotx, rtf, txt

PDF: pdf

Bildfiler: bmp, dib, gif, jfif, jif, jpe, jpeg, jpg, png, tif, tiff



När ni valt fil eller filer klicka på Ladda upp & avsluta

PaperCutMF[®]

Webbutskrift

Webbutskrift möjliggör trådlösa utskrifter från bärbara enheter, utan att behöva installera skrivardrivrutiner. Klicka på knappen Skicka utskrift, för att påbörja utskriftsprocessen.

Skicka dokument >

ÖVERFÖRINGSTID	SKRIVARE	DOKUMENTNAMN	SIDOR	KOSTNAD	STATUS
2018-aug-23 10:25:28	hkprt05/Mob-Black Duplex	webprint-2-.pdf	3	1,96 krediter	Klart: lagd i kö för utskrift

Nu kommer programmet att jobba lite, när det är klart ändras status till Klart: lagd i kö för utskrift

Ni kan nu gå till valfri kopieringsmaskin med kortläsare och logga in och släppa utskriften

Jobben raderas från kön efter 72 timmar

För mer info om utskrifter gå till www.hkr.se/utskrifter, välj Utskrifter.